



Sveučilište u Zagrebu
Fakultet hrvatskih studija

2022./2023.

Informacije za bruoše



Drage studentice i dragi studenti dobro nam došli! ☺

Znamo da početak studentskog života može ponekad biti težak, zbunjujući i izazovan... Kako bismo vam malo olakšali taj početak, pripremili smo nekoliko uputa. Dolje se nalaze opisi nekih vaših prava i obaveza, kao i mogućnosti koje su vam na raspolaganju te informacije o tome kome i kada se obratiti za pomoć ukoliko će vam ona trebati.

Nadamo se da će vam sljedeće informacije biti od koristi!

→ ZNANSTVENO – UČILIŠNI KAMPUS BORONGAJ

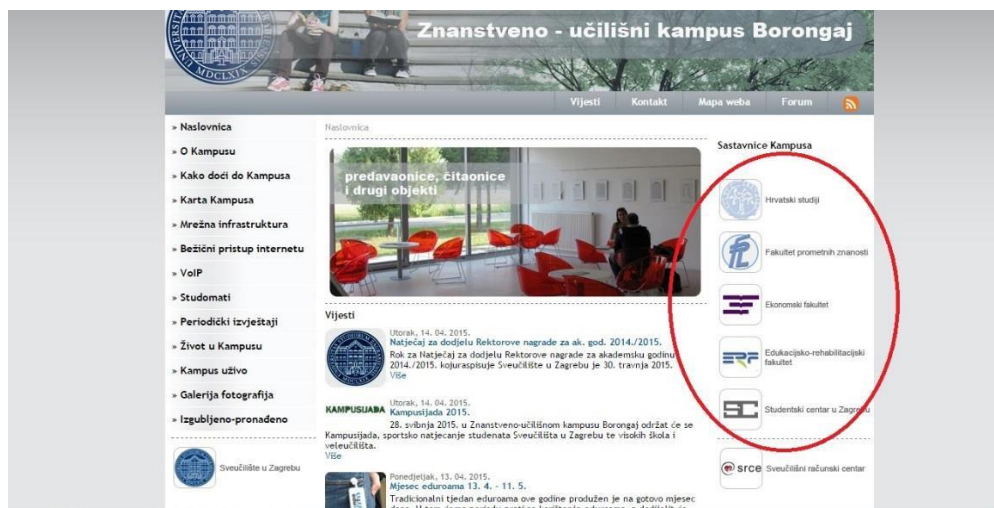
Fakultet hrvatskih studija se nalazi u Znanstveno-učilišnom kampusu Borongaj pa za početak evo što vam sve Kampus nudi.

Stranica se može pronaći na linku

<http://borongaj.unizg.hr/>



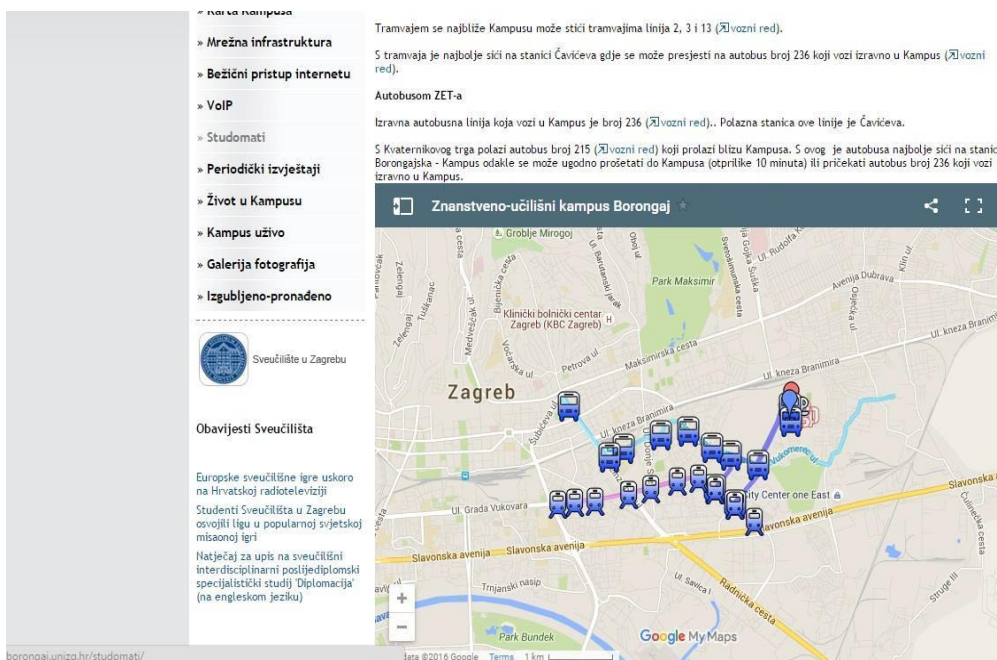
Naslovnica web stranice sadržava linkove o sastavnicama Kampusu (Fakultet hrvatskih studija, Fakultet prometnih znanosti, Ekonomski fakultet, Edukacijsko-rehabilitacijski fakultet, Studentski centar, Sveučilišni računski centar).



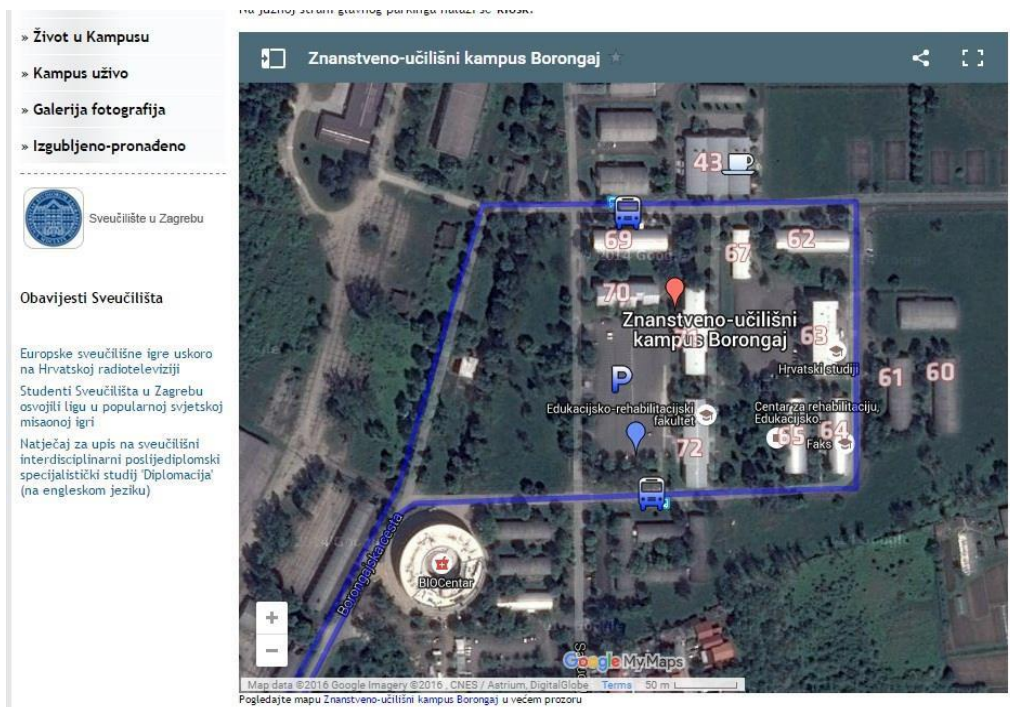
Stranica također sadržava upute o tome na koje se sve načine može doći do Kampusa...



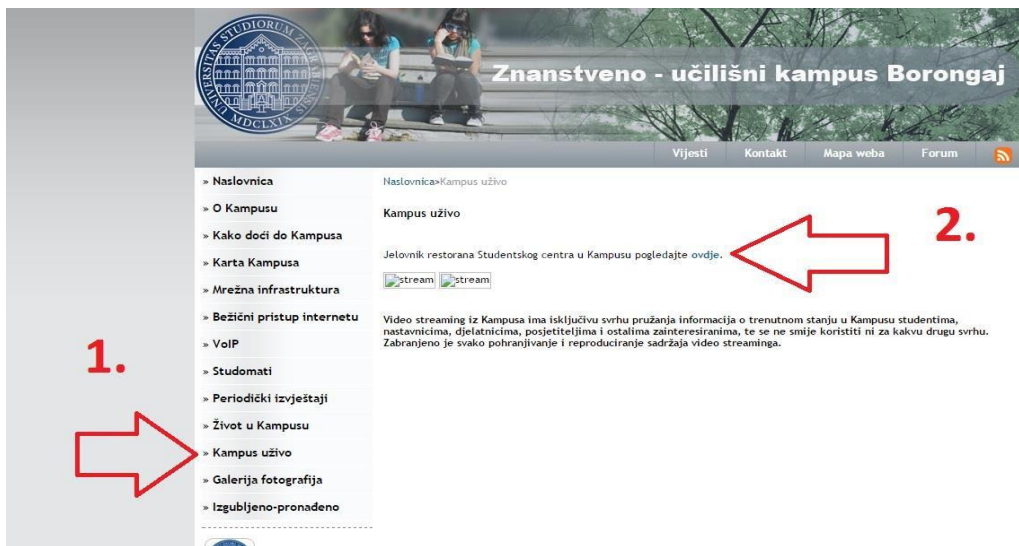
... uključujući interaktivnu kartu na kojoj su prikazane sve autobusne i tramvajske linije do Kampusu. Do ovih informacija dolazite klikom na „Kako doći do Kampusu“.



Interaktivna karta samoga Kampusu s pokazateljem kretanja autobusa, kao i brojevnim legandom zgrada - klik na „Karta Kampusu”.



Nadalje, mogu se pronaći upute na koji se način spojiti na bežičnu (wireless) mrežu Kampusu, lokacije Studomata na Kampusu, Sekcija „Izgubljeno-pronađeno“, pa čak i jelovnik restorana na Kampusu 😊



Kao što vidite, stranicu je izuzetno lagano pretraživati, a pružit će mnogo korisnih informacija!

→ AAI I EDUROAM


1. Što je AAI i tko će mi to dati? Zapravo, što će mi to uopće?

AAI je vaš jedinstveni elektronički identitet, koji se dodjeljuje studentima/cama, nastavnicima/ama, znanstvenicima/ama i drugim dionicima sustava znanosti i visokoga obrazovanja.

AAI glasi: inicijalimenaprezime@hrstud.hr s pripadajućom lozinkom, koja se sastoji od inicijala te prvih 7 znamenki OIB-a (npr. Ivan Horvat: ihorvat@hrstud.hr, lozinka: ih1234567).

Pomoću AAI i lozinke možete pristupiti Studomatu, e-predmetima, računalima knjižnice te koristiti eduroam uslugu i baze podataka (izvori znanstvenih članaka, časopisa, knjiga...) i slično. Putem njega se također možete prijaviti na našu web stranicu i putem e-mail adrese primati obavijesti vezane uz nastavu, ispitne rokove, kao i sve pripadajuće informacije vezane uz predmete, koje ste upisali u akademskoj godini.

Za prijavu s AAI@EduHr elektroničkim identitetom potrebno je odabrati

opciju  te slijediti upute opisane na stranici [Prijava u sustav s AAI@EduHr elektroničkim identitetom](#).

2. Što je eduroam?



Usluga [eduroam](#)TM (*education roaming*) je roaming-usluga zamišljena pod okriljem europske udruge akademskih i istraživačkih mreža ([TERENA](#)) i ostvarena kroz međunarodni projekt [GÉANT](#).

Pomoću eduroam usluge svi korisnici/e iz sustava znanosti i obrazovanja mogu besplatno, bežično, ali i tzv. wired (žicom, kroz LAN) pristupiti Internetu preko svojih osobnih računala, tableta, PDA uređaja i mobitela.

Mogućnost korištenja usluge aktivira se pomoću eduroam installera (<http://installer.eduroam.hr/>), AAI i pripadne lozinke.

Detaljne informacije o usluzi, načinu korištenja i lokacijama na kojima je dostupna mogu se naći na adresi www.eduroam.hr.

3. Što ako nemam AAI identitet?

U slučaju gubitka ili zaboravljanja lozinke ili korisničkog imena obratite se Službi za nastavu i studentske poslove (referada), koja će vam uz naknadu izdati novi aktivacijski kod. http://www.hrstud.unizg.hr/download/repository/Odluka_o_naknadama_studenta_i_zaposlenika.pdf

→ STUDOMAT

1. Što je Studomat?

Studomat je studentski portal Informacijskog sustava visokih učilišta (ISVU) u kojemu su pohranjeni svi vaši podaci od trenutka upisa na neko visoko učilište (u ovom slučaju Fakulteta hrvatskih studija Sveučilišta u Zagrebu). Preko Studomata možete vidjeti svoje osobne podatke (adresu, e-mail, JMBAG i sl.), možete prijavljivati i odjavljivati ispite, upisati semestar, imati uvid u sadržaj i popis literature za pojedine predmete, odabrati i upisati izborne predmete, ispisati potvrde o studiranju za različite svrhe te evaluirati profesore i asistente na kraju semestra.

2. Kako mogu pristupiti Studomatu?

Studomatu možete pristupiti putem web stranice www.isvu.hr/studomat (s internetskog kioska, putem računala ili putem prijenosnih uređaja).



Prijava s AAI@Edu.hr elektroničkim identitetom

Prijava s ISVU elektroničkim identitetom

KORISNIČKO IME

LOZINKA

PRIJAVI

ODUSTANI

MOBILNA VERZIJA

PODRŽANI PREGLEDNICI

Kada ste na Fakultetu hrvatskim studija možete se služiti jednim od dva internet kioska, koji supostavljeni u zgradi Fakulteta hrvatskih studija. Na stranicu se prijavljujete pomoću AAI identiteta, odnosno e-mail adrese s *hrstud* domenom (npr. *iivic@hrstud.hr*) i lozinke, koju ste dobili nauvodnome predavanju. Vrlo je važno da tu lozinku čuvate do kraja studija, jer bez nje se nećete moći prijaviti na Studomat niti pristupiti polaganju ispita.

3. Kako koristiti Studomat?

Prilikom upisa na Fakultet hrvatskih studija dobili ste jedinstveni broj studenta/ice, koji morate zapamtiti do kraja upisane razine studija. Jedinstveni broj studenta/ice sastoji se od 10 (slovima: deset) znamenki, od kojih prve četiri označavaju visoko učilište na koje je student/ica upisan/a, a ostalih 6 znamenki je jedinstvena kombinacija za svakog/u pojedinog/u studenta/icu. Jedinstveni broj studenta/ice Fakulteta hrvatskih studija glasi: 2223xxxxxx, jer je jedinstvena oznaka Fakulteta hrvatskih studija 2223.

Da biste se mogli koristiti Studomatom, svoj jedinstveni broj koristite kao korisničko ime, dok vam aktivacijski kod izdaje Služba za nastavu i studentske poslove kod upisa na studij.

Prilikom prvoga korištenja Studomata morati ćete odabrati lozinku koja se sastoji od šest do osam znamenki (ne slova). Nakon toga dodijeljeno korisničko ime i odabrana lozinka omogućava vam nesmetano korištenje Studomata.

Pripazite na to da se svi podaci u Studomatu odnose samo i isključivo na vas, stoga nemojte slati ili posuđivati svoje korisničko ime i lozinku drugim studentima/cama ili nastavnicima/ama.

4. Moje prvo korištenje Studomatom

Nakon što ste promijenili aktivacijski kod u lozinku i ulogirali se u Studomat, uzmite si vremena i provjerite različite izbornike koji se nude na desnoj strani, a kada ste pronašli ispravan link, odaberite izborne predmete za zimski semestar prve godine studija. Obvezne ste predmete upisali automatski, izborne predmete morate odabrati sami/e.

5. Što ako se ne mogu spojiti na Studomat?

Student/ica se ne može spojiti na *Studomat* ako:

- nema upisni list u tekućoj akademskoj godini
- upis nije obavljen u cijelosti (nije platio školarinu)
- ako je već započeo/la rad u istom internet pregledniku (tada mora ugaziti preglednik, ponovo ga upaliti i pokušati se spojiti)
- ima evidentiran pad ispita pred povjerenstvom čija je posljedica ispis sa studija
- je ispisan/a s visokoga učilišta

Ako imate još nekih nedoumica oko korištenja Studomata svakako najprije potražite upute na internetskoj stranici ISVU (<https://www.isvu.hr/upute/>). Na lijevoj strani stranice nalazi se preglednik u kojem odabirete opciju Moduli, potom Studomat, a nakon toga odgovor na pitanje koje vas zanima.

Ako i nakon toga imate pitanja, slobodno se obratite ISVU koordinatorici Fakulteta hrvatskih studija Danijeli Vnućec Grdović, prof. na e-mail: dvnucec@hrstud.hr ili na tel: 2457 617.

6. Kako da isprintam potvrdu o upisu na studij?

Potvrde o studiranju možete isprintati isključivo na Studomatima u prizemlju glavne zgrade FHS (lijevo i desno od porte). Printate ih tako da kliknete u izborniku POTVRDE na „Izdavanje potvrde o upisu na bolonjski studij“. Potvrde će biti poslone na printer u prizemlju i biti će isprintane, potpisane i ovjerene, tako da ih nije potrebno nositi u referadu na ovjeravanje.

Važno je naglasiti da birate – „potvrda o upisu za bolonjske studije“.

→ KVALITETA KOLEGIJA I IZVOĐENJA NASTAVE

1. Kako mogu utjecati na kvalitetu kolegija i izvođenja nastave?

Ispunjavanjem anketa!

Da, kao studenti/ce imate pravo na izražavanje vlastita mišljenja o kolegiju, nastavniku/ci i kvaliteti nastave, a to možete učiniti na kraju svakoga semestra putem Anketa, koje ćete pronaći na Studomatu.

Neki od kriterija koji se vrednuju su: odnos nastavnika/ce prema radu, studentima/cama i svojemu predmetu (npr., nastava se odvija redovito i na vrijeme, nastavnik/ca se prema studentima odnosi primjereno i s poštovanjem, nastavnik/ca koristi dodatne materijale kako bi poboljšao kvalitetu nastave i sl.).

Posebno važan dio ankete su prazne kućice u koje možete napisati „*Što vam se posebno sviđelo u radu nastavnika/ce?*“ i „*Što vam se nije sviđelo u radu nastavnika/ce?*“. Na tome mjestu možete dati svoju ocjenu rada nastavnika/ce.

Sve ispunjene ankete nakon završetka ispitnih rokova čitaju voditelj/ica Fakulteta hrvatskih studija i nastavnici/ce koji su vrednovani.

Lista najbolje ocijenjenih nastavnika/ca redovito se objavljuje na mrežnim stranicama FHS-a.

→ OBVEZNI I IZBORNI KOLEGIJI

1. Koja je razlika između obveznih i izbornih kolegija?

Obvezni kolegiji su oni koje ste dužni odslušati i položiti u semestru/akademskej godini, a koje nalaže program odnosno Izvedbeni plan nastave. Za razliku od njih, izborne kolegije birate sami/e unutar ponude izbornih kolegija, a koji se izvode na vašemu studijskom smjeru. Jednom kada ste upisali izborne kolegije, dužni/e ste ih odslušati i položiti kao i obvezne kolegije.

Pročitajte pažljivo pravila za izborne grupe, ne upisujte više predmeta nego što vam je potrebno budući da ćete svaki upisani predmet morati položiti. Prilikom upisa izbornih kolegija, potrebno je uzeti u obzir i raspored predavanja, kako ne biste upisali kolegij koji se nalazi u koliziji s nekim drugim kolegijem. Važno je znati i da se raspored predavanja početkom semestra i nekoliko puta mijenja, stoga je dobro pratiti mrežnu stranicu Fakulteta hrvatskih studija na kojoj se on ažurira. Ako ste ipak upisali/e izborni kolegij koji se nalazi u koliziji s nekim drugim kolegijem ili se on ne izvodi zbog premalo upisanih studenata/ica, potrebno je napisati zamolbu za mijenjanjem kolegija i predati je u referadu.

2. Gdje mogu pronaći popis svih kolegija koje moram upisati?

Na početku godine dijeli se Izvedbeni nastavni plan za tekuću akademsku godinu u tiskanoj verziji. Tamo se nalaze popisi svih obveznih i izbornih kolegija po godinama studija i po smjerovima. Isto tako, tamo možete pronaći i objašnjenja o broju ECTS bodova koje morate prikupiti tijekom godine, kako biste mogli nastaviti redovno studiranje. Spomenuti plan važno je detaljno pročitati i obratiti pozornost na uvjete upisivanja određenih kolegija. Naime, određeni kolegiji postavljaju uvjet polaganja nekog kolegija u prethodnom semestru i ukoliko ga ne položite, utoliko ne možete upisati drugi kolegij.

Izvedbeni nastavni plan dostupan je i na mrežnim stranicama Fakulteta hrvatskih studija.

3. Odabrao/la sam izborne predmete – i što sad?

Jednom kada nastava počne, morate se javiti Službi za preddiplomske studije, provjeriti još jednom jesu li vam u Studomat uneseni svi predmeti koje želite slušati u zimskome semestru, preuzeti svoju naljepnicu, nalijepiti je u indeks i uputiti se na prvo predavanje.

4. Neke izborne grupe nose naziv TZP.

Po čemu se predmeti u toj grupi razlikuju od ostalih izbornih predmeta?

TZP predmeti ili Temeljni zajednički predmeti su skupina predmeta iz koje, ovisno studiju, morate prikupiti 9 (dvopredmetni studiji) do 30 ECTS-a (jednopredmetni studiji). Količina TZP bodova razlikuje se s obzirom na studij.

Na svim dvopredmetnim studijima TZP predmeti su isti i možete ih izabrati do kraja upisane razine studija, iznose 9 ECTS-a i to su Akademska pismenost, Strani jezik te Osnove hrvatske jezične kulture. Akademske strani jezik dužni ste upisati u prvome semestru, Akademske pismenost u drugome semestru, a Osnove hrvatske jezične kulture do kraja studija.

Na jednopredmetnim studijima, studijskim je programom propisano koliko ECTS-a trebate prikupiti iz izbornih i TZP predmeta u pojedinome semestru odnosno godini.

5. Priznavanje predmeta položenih na drugom visokom učilištu

Zamolbu za priznavanjem predmeta položenih na drugom visokom učilištu, uz opis položenoga predmeta i potvrdu s prijepisom ocjena, potrebno je dostaviti u Studentsku službutijekom prva tri tjedna od početka semestra, ili već prilikom upisa na studij, tj. prije početka akademske godine.

→ ISPITI I KOLOKVIJI

Ispiti i kolokviji vrlo su važan dio studentskoga života. Stoga je bitno da usvojite neke informacije koje će vam pomoći u polaganju istih.

Ispitni rokovi unutar akademske godine podijeljeni su na tri dijela: **zimski, ljetni te jesenski**. Točni termini rokova uvijek su objavljeni na stranici Fakulteta hrvatskih studija. Tamo možete pronaći i datume ispitnih rokova za određene predmete, samo kliknete na ovaj link: <https://www.hrstud.unizg.hr/ispiti> i https://www.hrstud.unizg.hr/ispiti/termini_rokova. Na ovoj stranici, ispod imena svakoga profesora/ice, popisani su i njihovi predmeti, uz koje su navedeni točni datumi i vrijeme održavanja rokova.

1. Kako mogu prijaviti ispit?

Prijave ispitnih rokova otvaraju se po završetku semestra, a najvažniji za prijavu ili odjavu ispita svakako je Studomat (<https://www.isvu.hr/studomat/prijava>).

Ulaskom u Studomat, na desnoj izbornoj traci vidjeti ćete rubriku „**ISPITI**“, a klikom na nju otvoriti će vam se podrubrike „Prijava ispita“, „Odjava ispita“, „Ispiti u tijeku“ i „Pregled ispitnih rokova“.



Ukoliko želite prijaviti ispit, odabirete podrubriku „Prijava ispita“ u kojoj možete vidjeti svoje predmete koje ste odslušali u semestru.

Željeni predmet prijavljujete pod ponuđenim terminom koji vam najviše odgovara. Profesori/ce određuju termine ispitnih rokova, a na Studomatu uz dani rok stoji i određeno vrijeme do kada je ispit moguće prijaviti.

Vrlo je važno obratiti pažnju na to, jer ukoliko ispit nije prijavljen, ne možete izaći na njega. Nakon prijave, na vaš bi e-mail trebala doći potvrda o prijavi ispitnoga roka.

2. Kako mogu vidjeti ispite i dvorane održavanja ispita koje sam prijavio/la?

Prijavljene ispite, zajedno s datumom i vremenom izvođenja možete vidjeti na izborniku „ISPITI U TIJEKU“. Sami raspored po dvoranama uvijek je obješen na oglasnoj ploči FHS-a, neposredno uz portu.



3. Nije mi stigla potvrda o prijavi na e-mail. Je li moj ispit prijavljen?

Ako vam nije stigla potvrda, prvo provjerite jeste li ispravno prijavili ispit u izborniku ISPITI U TIJEKU. Ukoliko je u Studomatu ispravno evidentiran ispit, provjerite je li u opcijama uključeno slanje obavijesti na e-mail i je li unesena ispravna e-mail adresa.

4. Ne mogu izaći na prijavljeni ispit. Što da radim?

Ispit možete odjaviti bez posljedica najkasnije **2 dana** prije početka ispita. Ispit odjavljujete putem Studomata, u izborniku ODJAVA ISPITA. Ponekad (npr. prije ispita u ponedjeljak) rok za odjavu ispita je kraći. U popisu svih ispita možete vidjeti koji je krajnji rok za prijavu i odjavu pojedinih ispita.

Vrlo je važno brinuti o datumima prijave i odjave ispita, jer svaka se neodjavljena prijava ispita ili neizlazak na prijavljeni ispit evidentira kao iskorišteni izlazak odnosno kao pad!

5. Koliko puta mogu prijaviti pojedini ispit?

Ispit iz svakoga predmeta u jednoj akademskoj godini možete prijaviti maksimalno **četiri** puta. No, bitno je napomenuti kako se 4. put ispit održava pred nastavničkim povjerenstvom (komisijom). Ukoliko ispit prijavljujete 4. put i ne položite ga, sljedeće akademske godine morate ponovo upisati isti predmet te ga odslušati (čl. 70 Pravilnika o preddiplomskim i diplomskim studijima Fakulteta hrvatskih studija Sveučilišta u Zagrebu).

Ako i nakon ponovljenoga upisa predmeta ne položite ispit, gubite pravo studiranja na upisanome studiju na Fakultetu hrvatskih studija.

6. Zimski, ljetni te jesenski ispitni rokovi

Zimski ispitni rokovi održavaju se na kraju zimskoga semestra, a ljetni na kraju ljetnoga. No, važno je znati da predmete iz zimskog semestra, koji se ne polože unutar istoga, možete polagati na ljetnome ili jesenskome roku. Isto vrijedi i za ljetni semestar – ispite iz ovog semestra možete polagati uz ljetni ispitni rok i na jesenskome dijelu rokova, koji se obično održava u prvoj polovici rujna.

Dakle, za svaki predmet postoje rokovi unutar sva tri ispitna roka.

7. Položio sam ispit, ali mi nije upisana ocjena u Studomat!

Ponekad je potrebno nekoliko dana dok profesor/ica ne upiše ocjenu. Ukoliko je vašim kolegama/icama ocjena s toga roka upisana, možete se obratiti nositelju/ici kolegija.

8. Što su kolokviji i čemu služe?

Postoji i lakši način polaganja nekih predmeta, a to su kolokviji. ☺

Kolokvije možemo nazvati „manjim ispitima“, putem kojih možete određeni kolegij položiti u pojedinome semestru i tako izbjeći izlazak na ispit. Hoće li kolegij imati mogućnost polaganja putem kolokvija, definirano je u silabusu pojedinog kolegija. Obično postoji nekoliko kolokvija (dva ili više), koji dijele gradivo na nekoliko dijelova. To znači da se jedan dio gradiva piše u prvome kolokviju, a drugi u drugome i tako dalje. Na nekim kolegijima kolokviji su obvezni dio provjere znanja i uvjet za izlazak na ispit, stoga je dobro na početku semestra detaljno se upoznati s pravilima svakog upisanog kolegija. Točne datume održavanja kolokvija nastavnik/ica uvijek napomene na predavanju.

Kolokviji se NE prijavljuju na Studomatu!

9. Sustav ocjenjivanja

Uspjeh studenta/ice na ispitu i drugim provjerama znanja, uključujući i zalaganje, izražava se sljedećim ocjenama: 5 – izvrstan, 4 – vrlo dobar, 3 – dobar, 2 – dovoljan, 1 – nedovoljan.

Nositelji/ce kolegija dužni su voditi trajnu evidenciju o provedenim ispitima.

U evidenciju i druge isprave studenta/ice unose se prolazne ocjene: 5, 4, 3, i 2.

Ocjena nedovoljan (1) neprolazna je i upisuje se samo u evidenciju.

→ SAVJETOVALIŠTE FAKULTETA HRVATSKIH STUDIJA

Suočavate se s osobnim problemima koje sami ne možete riješiti? Osjećate se nemoćno, obeshrabreno, usamljeno, uznemireno? Gubite motivaciju za učenje i pitate se kako dalje?

Pomoć u ovim i sličnim pitanjima možete potražiti u Savjetovalištu Fakulteta hrvatskih studija. Savjetovalište nudi sljedeće usluge: psihološko savjetovanje, psihološku pomoć u razvoju akademskih vještina te psihološku pomoć u planiranju i razvoju karijere.

Pored individualnog psihološkog savjetovanja, unutar Savjetovališta održavaju se grupne radionice, tribine i predavanja s ciljem edukacije i poboljšanja kvalitete vašeg akademskog i osobnog života.

Kako biste dogovorili susret možete se javiti na e-mail savjetovaliste@hrstud.hr .

Važna napomena: Sve usluge Savjetovališta namijenjene su studenticama i studentima Fakulteta hrvatskih studija i besplatne su. Usluge pružaju kvalificirane stručnjakinje, psihologinje s višegodišnjim iskustvom u savjetovanju i psihoterapiji, članice Hrvatske psihološke komore.

→ AKADEMSKA ČESTITOST

1. Što je to akademska čestitost?

Akademska čestitost odnosi se na prihvatljive načine ponašanja u akademskoj zajednici. Riječ je o širokome rasponu tema koje uključuju odnošenje prema **članovima/icama akademske zajednice** (npr. poštovanje dostojanstva i integriteta osobe, načelo mirnog uživanja prava, načelo autonomije znanstvenog, umjetničkog i nastavnog rada), **nastavi** (npr. profesionalne dužnosti u nastavnom radu, neprihvatljive prakse u nastavi) i u **znanstvenom i istraživačkom radu** (npr. korištenje ljudi i životinja u znanstvenom istraživanju i umjetničkom radu, lažiranje rezultata, krivotvorenje, plagijat i sl.).

Popis svih etičkih dužnosti članova akademske zajednice možete pronaći na mrežnim stranicama Fakulteta hrvatskih studija u dijelu „Akademska čestitost“

(https://www.hrstud.unizg.hr/akademska_cestitost), odnosno u Etičkome kodeksu

Sveučilišta u Zagrebu (https://www.hrstud.unizg.hr/images/50014335/Eticki_kodeks-1.pdf).

2. Kakve veze akademska čestitost ima sa mnom?

Ono što se na vas kao studenta/icu posebno odnosi su **neprihvatljive prakse u nastavi i plagiranje**.

Neprihvatljive prakse u nastavi odnose se prvenstveno na **prepisivanje**, koje ne smije biti prisutno u vašim seminarskim radovima, niti se smijete služiti takvim tehnikama prilikom polaganja kolokvija ili ispita.

Uvijek imajte na umu da je sam studij koncipiran na način da vam nudi dovoljno vremena za pripremu ispita, a kada to nije slučaj, uvijek postoji dovoljno ispitnih rokova za koje možete pronaći vremena kako biste kvalitetno svladali gradivo.

Iako ćete se na kolegiju Akademska pismenost upoznati s tehnikama pisanja radova, kojima ćete moći izbjeći **plagiranje**, važno ga je uvijek imati na umu kao tešku povredu Etičkog kodeksa Sveučilišta.

Kako biste uvijek bili sigurni da u svom radu niste koristili plagiranje, korisna je ova *check* lista objavljena na stranicama Fakulteta hrvatskih studija

(<https://www.hrstud.unizg.hr/images/50014335/Izbjegavanje%20plagiranja.pdf>).

→ REFERADA

1. Što je uopće referada?

Referada, odnosno *Služba za nastavu i studentske poslove*, mjesto je na kojemu se obavljaju svi administrativni poslovi vezani uz studiranje. Referada se nalazi u prizemlju glavne zgrade Fakulteta hrvatskih studija - zadnja prostorija s desne strane.

2. Uredovno vrijeme referade:

Svakim radnim danom od 9:00 do 12:00 sati i od 13:30 do 14:30 sati.

3. Kada mi je potrebna referada?

Svaki novi semestar upisujete sami preko Studomata. Nakon što to učinite, indeks predajete u referadu kako bi se u njega unijeli upisani predmeti. Ako se jave problemi oko upisa preko Studomata, u referadi se predmeti mogu upisati ručno. Isto tako, ako se npr. promijeni termin izbornoga kolegija koji ste upisali i imate koliziju, morate napisati zamolbu za prebacivanje na neki drugi izborni kolegij.

Na kraju semestra odnosno akademske godine, indeks se također mora predati u referadu. Prije toga, sve ocjene položenih ispita moraju biti upisane u indeks i ISVU (morate ih vidjeti na Studomatu pod opcijom „Status predmeta“), kao i potpis, na koji ste, ispunjenjem svojih obaveza, ostvarili pravo.

Prije predaje indeksa u referadu, morate skupiti pečat u knjižnici, koji dokazuje da ste sve posuđene knjige vratili u knjižnicu.

Dakle, u referadu se predaju sve napisane zamolbe, žalbe, upisuju se ili mijenjaju fakultetski predmeti ako je to nužno, a tamo predajete i uplatnicu o plaćenju školarini, ako ste ju, prema pravilniku, dužni platiti. Prijavnica za javni prijevoz ovjerava se u referadi.

4. Mogu li u referadi dobiti potrebne potvrde za dokazivanje studentskog statusa?

Sve vrste potvrda o redovnom upisu godine ne tražite u referadi, već samostalno printate sa Studomata.

5. Gdje mogu pronaći obrasce za zamolbe, žalbe, upise u više godine itd.?

Svi potrebni obrasci dostupni su, kako u referadi, tako i na stranicama fakulteta (<https://www.hrstud.unizg.hr/dokumenti-i-obrasci>), morate ih samo isprintati. Popunjene obrasce predajete u referadu.

6. Studentska pitanja

Studentice i studenti, koji imaju pitanja vezana uz nastavu, tijekom studija, mogućnosti mirovanja studija, prava koja proizlaze iz statusa studenta i sl., mogu se u vrijeme konzultacija javiti Prodekanu/nici za nastavu i studente.

→ KNJIŽNICA

1. Kada radi knjižnica i gdje je?

Knjižnica je smještena pored glavne zgrade Fakulteta hrvatskih studija Sveučilišta u Zagrebu. Knjižnica radi svakim radnim danom od 8.00 do 18.00 sati. Za upis u knjižnicu i aktivno članstvo potrebna vam je studentska isprava (indeks) Fakulteta hrvatskih studija Sveučilišta u Zagrebu. Tijekom ljeta, knjižnica Fakulteta hrvatskih studija ima skraćeno radno vrijeme o kojem su studenti/ce obaviješteni svake godine putem internetskih stranica Knjižnice i FHS-a. Informacije vezane uz knjižnicu možete pratiti i na njihovoj Facebook stranici: <https://www.facebook.com/Knji%C5%BEnica-Hrvatskih-studija-382121411963217/?fref=ts>.

→ STUDENTSKI ZBOR

1. Što je Studentski zbor Fakulteta hrvatskih studija?

Studentski zbor je organizacija, koja se sastoji od 12 studentica i studenata Fakulteta hrvatskih studija. Članovi Studentskog zbora biraju se na način da sami/e studenti/ce biraju po 10 predstavnika/ca s preddiplomskog i diplomskog studija te 2 studenta/ice s poslijediplomskog studija. Studentski zbor ima svrhu zastupanja interesa studenata/ica, a zadaci su mu:

- biranje studentskih predstavnika/ca u Senat i druga tijela Sveučilišta u Zagrebu te u Vijeće i druga tijela visokih učilišta. Nadalje, biranje studentskih predstavnika/ca u odgovarajuće organizacije, ustanove i trgovačka društva, kojima je osnivač visoko učilište.
- donošenje plana i programa rada Studentskoga zbora.
- imenovanje studentskog pravobranitelja/ice.
- briga o kvaliteti života studentica i studenata, a posebice o kvaliteti studijskoga procesa, studentskoga standarda, ostvarivanju studentskih prava i drugim pitanjima važnima za studentice i studente.
- predlaganje nadležnim tijelima visokih učilišta planove financiranja studentskih aktivnosti.
- poticanje izvannastavnih aktivnosti studentica i studenata.
- donošenje općih akata Studentskog zbora, ako Zakonom ili Statutom Studentskoga zbora nije drugačije određeno.
- obavljanje drugih poslova od interesa za studentice i studente visokih učilišta.

2. Kako mogu postati članom/icom Studentskoga zbora?

Izbori za studentske predstavnike/ce održavaju se svake dvije godine. Natječaj se objavljuje na službenoj stranici Fakulteta hrvatskih studija. Kandidirati se mogu studenti/ce svih godina i smjerova. Izabrani su oni koji dobiju većinski broj glasova.

3. Kako mogu doći do predstavnika Studentskog zbora?

Facebook stranica: <https://www.facebook.com/szborhs>

Također im se možete javiti i osobno - svaki ponedjeljak u prostorijama Studentskog zbora u glavnoj zgradi Fakulteta hrvatskih studija.

→ STUDENTSKI/A PRAVOBRANITELJ/ICA

1. Koji je posao studentskog/e pravobranitelja/ice?

Studentski/a pravobranitelj/ica brine o provedbi prava studenata/ica te ukazuje na trenutne i moguće probleme. Studenti/ce se pravobranitelju/ici mogu obratiti s pritužbama koje se odnose na njihova prava te im on/a pomaže pri rješavanju istih. Studentskog/u pravobranitelja/icu imenuje Studentski zbor.

Studentska pravobraniteljica: Lucija Pušonjić; lpusonjic@hrstud.hr

2. Kako mogu kontaktirati studentskog/u pravobranitelja/icu?

Na službenim stranicama FHS-a možete naći e-mail adresu aktualnog studentskog pravobranitelja/ice: <https://www.hrstud.unizg.hr/studentski-pravobranitelj>.

→ STUDENTSKE UDRUGE

1. Koja je svrha studentskih udruga?

Studentske udruge postoje kako bi poticale studentske aktivnosti vezane uz pojedine smjerove. Neke od aktivnosti udruga su organiziranje terenskih nastava, simpozija, različitih tribina i sajмова. Na simpozijima u organizaciji udruga, koji se održavaju svake godine, imate priliku čuti predavače/ice iz različitih područja. Pojedine udruge aktivno objavljuju časopise ili pišu blogove.

2. Zašto postati članom/icom studentske udruge?

Učlanjenjem u studentsku udruhu možete upoznati studente/ice viših godina koji vam, između ostalog, mogu dodatno dati savjete i s vama podijeliti vlastita iskustva vezana uz samo studiranje. Podjelom poslova i aktivnosti u udrugama uči se timskom radu. Također, uči se o organizaciji, dobivate informacije o svojoj struci i o aktualnim događanjima iz prve ruke. Udruge služe i kao sredstvo zbližavanja studenata/ica te da povećaju interes oko smjerova koje ste izabrali kao svoje buduće zanimanje.

3. Koje udruge djeluju na Fakultetu hrvatskih studija?

Sve detalje vezane uz rad studentskih udruga, osim na Facebook stranicama svake od udruga, možete naći i na sljedećem linku službene stranice FHS-a:
<https://www.hrstud.unizg.hr/studentske-udruge>

Udruge koje djeluju na Fakultetu hrvatskih studija su:

[Udruga diplomanata Fakulteta hrvatskih studija - AMAC - SC](#)

[Udruga studenata sociologije - Anomija](#)

[Društvo studenata kroatologije - Cassius, DskCassius na Facebooku](#)

[Udruga studenata psihologije - Feniks](#)

[Društvo studenata povijesti - Ivan Lučić Lucius](#)

Udruga studenata komunikologije i novinarstva - Agenda

[Udruga studenata Omni media](#)

Udruga studenata latinskog jezika - Res publica

[Udruga studenata filozofije - Scopus](#)

[Sportska udruga Fakulteta hrvatskih studija Sportilus](#)

[Udruga za projektne aktivnosti studenata Fakulteta hrvatskih studija Sveučilišta u Zagrebu "Studia Croatica"](#)

[Udruga za promicanje studentskih aktivnosti - UPSA](#)

4. Kako se mogu učlaniti?

Početak akademske godine svaka od udruga saziva sastanak u svrhu učlanjivanja novih studenata/ica. Informacije o sastancima takvoga tipa mogu se naći na Facebook stranicama svake od udruga ili na uvodnim predavanjima. Članom udruge možete postati bilo kada, kontaktiranjem pojedine udruge.

→ STUDENTSKA MOBILNOST

1. Što je studentska mobilnost?

Pojam studentske mobilnosti podrazumijeva ostvarivanje dijela studijskog programa (semestra, akademske godine) na stranome sveučilištu.

2. Što mobilnost podrazumijeva i koje su prednosti?

Mobilnost podrazumijeva učenje, studiranje, pisanje seminarskih ili diplomskih radova ili provođenje istraživanja u inozemstvu. Ona studentu/ici omogućava stjecanje znanja, upoznavanje novih tehnologija, komunikaciju i razmjenu iskustava s ljudima iz različitih kulturoloških sredina. Studentice i studenti, koji su dio svog studija proveli na stranom sveučilištu, imaju veće mogućnosti pri zapošljavanju. Mobilnost isto tako pridonosi akademskom i osobnom razvoju pojedinog/e studenta/ice.

3. Koje programe obuhvaća studentska mobilnost?

Studentska mobilnost na Sveučilištu u Zagrebu odvija se kroz niz programa:

1. Erasmus+
2. Bilateralna razmjena temeljem međusveučilišnih sporazuma
3. Erasmus Mundus
4. CEEPUS
5. Bilateralna razmjena temeljem međufakultetskih sporazuma
6. Stipendije temeljem bilateralne suradnje Republike Hrvatske u području visokoškolskog obrazovanja

Priznavanje studijskog boravka, odnosno odslušanih predmeta i položenih ispita moguće je temeljem Ugovora o učenju (Learning Agreement). Ugovor o učenju na nematičnoj visokoobrazovnoj ustanovi dokument je kojim se određuje program studiranja za pojedine studentice odnosno studente, a potpisuje ga student/ica, matični fakultet/akademija i sveučilište domaćin. Priznavanje stručne prakse definira se Ugovorom o provedbi stručne prakse (Training Agreement and Quality commitment) u kojem je jasno naveden program stručne prakse na ustanovi domaćinu.

Na matičnom fakultetu/akademiji obrazac Learning agreement/Training agreement potpisuje ECTS koordinator/ica i/ili prodekan/ica (povjerenik/ca) za nastavu i studente/ice.

Stoga student/ica prije odlaska na studentsku razmjenu mora u dogovoru s ECTS-koordinatorom na matičnom fakultetu/akademiji izabrati predmete odnosno definirati program stručne prakse na prihvatnoj instituciji.

Popis bilateralnih sporazuma i sveučilišta na koja se studenti/ce mogu prijavljivati možete pronaći na:

https://www.hrstud.unizg.hr/erasmus_bilateralni_sporazumi/erasmus_llp_2015-2020

4. Gdje se mogu saznati detaljnije informacije o svakom od ovih programa?

Sve informacije o programima studentske mobilnosti možete pronaći na:

<http://www.unizg.hr/suradnja/medunarodna-razmjena/razmjena-studenata/studijski-boravak/>

5. Postoji li stranica s nekim praktičnim informacijama u vezi studentske mobilnosti?

Sve praktične informacije u vezi studentske mobilnosti su na sljedećem linku:

<http://www.unizg.hr/suradnja/medunarodna-razmjena/razmjena-studenata/>

6. A kakva su iskustva studenata i studentica???

Opis iskustava prilikom međunarodne razmjene studenata/ica Fakulteta hrvatskih studija i pokoja slika ☺ nalaze se na: https://www.hrstud.unizg.hr/erasmus_bilateralni_sporazumi/erasmus_iskustva

7. Gdje se mogu pronaći konkretne informacije u vezi studentske mobilnosti na FHS-u?

Sve konkretne informacije u vezi studentske mobilnosti možete pronaći na:

https://www.hrstud.unizg.hr/medunarodna_suradnja

8. Kome se mogu obratiti ako imam dodatnih pitanja?

Sve dodatne informacije možete dobiti od Prodekana za međunarodnu suradnju doc. dr. sc. Wollfya Krašića ili u Uredu za ECTS od Danijele Vnućec Grdović, prof. na e-mail: dvnucec@hrstud.hr ili na tel: 2457 617. <https://www.hrstud.unizg.hr/ured-za-ects>